



Organização Social de Saúde Pirangi
O.S.S. PIRANGI

ASSOCIAÇÃO BENEFICENTE DE PIRANGI

O.S.S ORGANIZAÇÃO SOCIAL DE SAÚDE PIRANGI

Avenida Deputado Dante Delmanto, N.º 2.227 – CEP: 18608-393

Fone/Fax: (14) 3440-1400 – Botucatu – SP

e-mail: assistentediretoria.botucatu@osspirangi.org.br

PRESTAÇÃO DE CONTAS ASSISTENCIAL, QUALITATIVO E QUANTITATIVO

BOTUCATU: Contrato 343/2018
2º Quadrimestre de 2022

**GERENCIAMENTO, APOIO E
OPERACIONALIZAÇÃO DA SAÚDE
DE BOTUCATU**

ASSOCIAÇÃO BENEFICENTE DE PIRANGI

DIEGO WINCK

Gestão Estratégica de Qualidade



ASSOCIAÇÃO BENEFICENTE DE PIRANGI
O.S.S ORGANIZAÇÃO SOCIAL DE SAÚDE PIRANGI


Inscrição no CNPJ. N.º 51.804.771/0001-72

Reconhecida de Utilidade Pública Municipal n.º 933/84 – Federal n.º 14.308/93-81

PRESTAÇÃO DE CONTAS ASSITENCIAL, QUALITATIVO E QUANTITATIVO

CONTRATO DE GESTÃO 343/2018

GERENCIAMENTO, APOIO E OPERACIONALIZAÇÃO DA SAÚDE DE BOTUCATU



ASSOCIAÇÃO BENEFICENTE DE PIRANGI

JOÃO GONÇALVES DE SARRO

DIRETOR EXECUTIVO

Daniela Cristina da Silva
Emp. COREN - SP 107922
Coord. Serviços de Saúde
O.S.S. Pirangi



ASSOCIAÇÃO BENEFICENTE DE PIRANGI
O.S.S ORGANIZAÇÃO SOCIAL DE SAÚDE PIRANGI

Inscrição no CNPJ. N.º 51.804.771/0001-72
Reconhecida de Utilidade Pública Municipal nº 933/84 – Federal nº 14.308/93-81

CONTRATO DE GESTÃO – 343/2018

REFERÊNCIA MAIO A AGOSTO DE 2022 ENCERRAMENTO SEGUNDO QUADRIMESTRE

DO LEVANTAMENTO DE DADOS DE PRODUÇÃO

Considerando que está pactuado no Contrato (343/2018) que a prestação de contas, no que tange aos resultados assistências, deva ser feita pautada em indicadores pré-estabelecidos, assim como, estão orientadas as fontes de dados a ser utilizadas, sendo em sua maioria o site do SISAB (Sistema de Informação em Saúde para a Atenção Básica), sistema este do Ministério da Saúde;

Considerando que o Município de Botucatu utiliza para o lançamento dos dados de atendimentos, procedimentos, entre outros, o Sistema de Informações CRESCER®, em todas as Unidades Básicas de Saúde, por meio do qual também é feito os lançamentos de dados no Prontuário Eletrônico do Cidadão (PEC e-SUS);

Apresentaremos os dados de produção de forma comparada nos diversos Sistemas, de modo a observar quaisquer inconsistências.



METAS E INDICADORES A SEREM CUMPRIDAS PELAS EQUIPES E SERVIÇOS

1) Média de atendimento de médico e enfermeiros por habitante

Meta Alcançada. A média dos atendimentos de médico e enfermeiros por habitante foi **atingida por 100% das equipes.**

2) Razão de coleta de material citopatológico de útero

Meta alcançada. A pactuação foi **alcançada por 70% das equipes.**

3) Cobertura da Primeira Consulta Odontológica Programática

Meta não alcançada. A pactuação foi **alcançada por 40% das equipes.** Ressaltamos que estava em vigência medidas provisórias para o acesso aos serviços de odontologia, considerando o alto risco de contaminação por COVID-19, sendo reduzido agendado apenas 02 usuários por período, impactando negativamente nas condições para o alcance da meta. Cabe ressaltar que as equipes de saúde bucal tiveram os atendimentos reduzidos, por recomendação da coordenação municipal de saúde, considerando que os procedimentos odontológicos são geradores de aerossóis, potencialmente ampliando a contaminação de COVID-19, sendo realizados somente atendimentos de urgência.

4) Percentual de Serviços Ofertados em Saúde Bucal

Meta alcançada. A pactuação foi **alcançada por 100% das equipes.**

5) Razão entre tratamentos concluídos e primeiras consultas odontológicas programáticas

Meta alcançada. A pactuação foi **alcançada por 93,33% das equipes de saúde bucal.**



6) Média de atendimento a recém-nascidos na primeira semana de vida realizados por médicos e enfermeiros

Meta não atingida. Resultado alcançado por: **0%**.

É importante destacar a dificuldade para obter os dados de RN pela OSS Pirangi, fato que dificulta a gestão de processos de trabalho das equipes mediante busca ativa;

Outra questão relevante é que diante dos dados dos bebês, as devolutivas das equipes nos mostram muitas famílias não estão cadastradas na Unidade ou realizaram o PN no serviço particular;

Assim sendo, a despeito da responsabilidade por toda a área de abrangência, bem como do processo de trabalho marcado pelo acolhimento e vigilância em saúde, é fato que o direcionamento da política de cadastramento para a revisão de usuários não adscritos no território e a falta de cobertura de ACS são importantes aspectos a serem considerados para a aumentar a resolutividade das equipes.

Realizamos trabalho de matriciamento em gestão assistencial com todas as equipes, inclusive por se tratar de grupo prioritário pertencente aos indicadores do PREVINE BRASIL, de modo a orientar a todos sobre acesso, manipulação e gestão dos relatórios de acompanhamento do

E-SUS PEC, bem como da organização de fluxos de atendimento e protocolos de cuidado.

7) Percentual de Serviços Ofertado pela Equipe de Atenção Básica

Meta Alcançada. A pactuação foi alcançada por **100%** das equipes.

8) Índice de atendimentos realizados pelo Núcleo de Apoio à Saúde da Família

Meta Alcançada. A pactuação foi alcançada por **100%** das equipes.

9) Média de atendimentos individuais realizados por profissional NASF

Meta Alcançada. A pactuação foi alcançada por **100%** das equipes.



ASSOCIAÇÃO BENEFICENTE DE PIRANGI
O.S.S ORGANIZAÇÃO SOCIAL DE SAÚDE PIRANGI

Inscrição no CNPJ. N.º 51.804.771/0001-72
Reconhecida de Utilidade Pública Municipal nº 933/84 – Federal nº 14.308/93-81

10) Média de atendimentos individuais domiciliares realizados por profissional NASF

Meta não atingida. A pactuação foi alcançada em 42%.

11) Média de atendimentos compartilhados realizados por profissional NASF

Meta Alcançada. A pactuação foi alcançada por 100% das equipes.

12) Média de atendimentos em grupo realizados por profissional NASF

Meta atingida. A pactuação foi alcançada em 72%

13) Número de Visita de Agentes Comunitários de Saúde (ACS)

Meta não atingida.

A despeito do número de profissionais estar abaixo no previsto para as equipes, os ACS em atividade estão colaborando imensamente para o ajuste dos cadastros das famílias priorizadas pelo no Programa PREVINE BRASIL, o qual determinará o financiamento da Atenção Primária.

14) Proporção de Vacinas Seleccionadas do Calendário Nacional de Vacinas para crianças < 2 anos (Pentavalente (3ª dose), Pneumocócica 1-Valente (2ª dose), Poliomielite (3ª dose) e Tríplice Viral (1ª dose) – Cobertura Vacinal Preconizada.

Atenção: Resultados do Município de Botucatu como um todo. Não foi possível acessar os dados de cobertura por equipe, conforme descrito anteriormente.

Meta não atingida. Meta atingida em 25% das vacinas estipuladas.

Observa-se no país e no mundo redução expressiva das coberturas vacinais. Estamos operando para ampliar a oferta e checagem das carteiras de vacinação em todos os atendimentos, bem como a realização da busca ativa de faltosos. Acreditamos que a parceria com as escolhas irá colaborar para a retomada da cobertura de vacinas em níveis de segurança desejados.



ASSOCIAÇÃO BENEFICENTE DE PIRANGI
O.S.S ORGANIZAÇÃO SOCIAL DE SAÚDE PIRANGI

Inscrição no CNPJ. N.º 51.804.771/0001-72
Reconhecida de Utilidade Pública Municipal nº 933/84 – Federal nº 14.308/93-81

15) Número de Casos Novos de Sífilis Congênita em menores de 1 ano.

	Meta Alcançada.
ANUAL	Número total de notificações = 1

16) Razão de exames de Mamografia de rastreamento realizados em mulheres de 50 a 69 anos na população residente de determinado local e população na mesma faixa etária

	Meta Alcançada.
ANUAL	Meta parcial atingida em 84,62% das equipes. Estamos organizando as equipes para a retomada das ações programáticas, as quais foram interrompidas pela pandemia de COVID-19.

17) Proporção de gravidez na adolescência entre as faixas etárias de 10 a 19 anos

	Meta Alcançada.
ANUAL	Meta parcial atingida – 14,07

18) Taxa de Mortalidade Infantil

	Meta não atingida/ EM ANDAMENTO
ANUAL	Resultado parcial não atingida – 17,59. Lembrando que tal indicador tem efeito anual e assim, em um curto período de tempo os resultados podem não traduzir seu real impacto de cálculo.

19) Taxa de Mortalidade Materna

	Meta Alcançada.
ANUAL	nenhum óbito registrado.



ASSOCIAÇÃO BENEFICENTE DE PIRANGI
O.S.S ORGANIZAÇÃO SOCIAL DE SAÚDE PIRANGI

Inscrição no CNPJ. N.º 51.804.771/0001-72

Reconhecida de Utilidade Pública Municipal nº 933/84 – Federal nº 14.308/93-81

20) Cobertura de acompanhamento das condicionalidades de saúde do Programa de Bolsa Família – 2ª Vigência 2018

ANUAL	DADOS EM PROCESSAMENTO
-------	------------------------

21) Indicadores do SAMU

ANUAL	Meta Atingida em 100%
-------	-----------------------

22) Indicadores para o CAPS I – Centro de Atenção Psicossocial Tipo I

ANUAL	Meta Atingida em 100%
-------	-----------------------

23) Serviço de Residência Terapêutica (SRT)

ANUAL	Meta Atingida em 100%
-------	-----------------------

24) CEREST (Centro de Referência em Saúde do Trabalhador)

ANUAL	Meta Atingida em 100%
-------	-----------------------

25) Visitas Domiciliares Médico, Enfermeiros, Auxiliares e Técnicos de Enfermagem

Meta não atingida.

Médicos = 36,85%

Enfermeiros = 57,89%

Aux. Enfermagem = 21,05%

Diante o contexto da Pandemia de COVID-19, desde o início de 2021 está sendo estimulado o atendimento domiciliar de modo a oferecer acesso aos pacientes idosos em situação de isolamento social. Inicialmente elencamos como prioridade realizar atendimentos os pacientes acamados e com redução de mobilidade, bem como os usuários portadores de Condições Crônicas.

Com a implementação da vacinação da COVID-19 também esperamos atingir a meta de atendimento domiciliar.



ASSOCIAÇÃO BENEFICENTE DE PIRANGI
O.S.S ORGANIZAÇÃO SOCIAL DE SAÚDE PIRANGI

Inscrição no CNPJ. N.º 51.804.771/0001-72

Reconhecida de Utilidade Pública Municipal n° 933/84 – Federal n° 14.308/93-81

26) Atividade Coletiva Médico, Enfermeiros, Auxiliares e Técnicos de Enfermagem

Meta não atingida.

Médicos = 0%

Enfermeiros = 0%

Aux. Enfermagem = 2,5%

As atividades coletivas estiveram suspensas durante o período avaliado.
As porcentagens apresentadas foram relacionadas às ações contra COVID-19 em pacientes sintomáticos.

27) Cadastro no CNES do último mês atualizado

Meta Atingida em 100%



Secretaria Municipal de Saúde

Rua Major Matheus, 07 - Vila dos Lavradores - CEP: 13.609-083

Fone: Atendimento ao público (14) 3311 1100 / E-mail: saudef@botucatu.sp.gov.br

ANEXO III - RELATÓRIO DE AVALIAÇÃO
Avaliação de Cumprimento das metas O.S.S. Pirangi
PERÍODO: MAIO A AGOSTO DE 2022 - 2º QUADRIMESTRE DE 2022

INDICADOR	Meta /Parâmetro	Resultado - 2º Quadrimestre/22	RANKING DE PONTUAÇÃO	Meta atingida (%)
1 Média de atendimento de médicos e enfermeiros por habitante	0,15 consultas/habitantes/mês	100,00%	100	142,86%
2 Razão de coleta de material citopatológico de útero	0,025 exame/população/mês	70,00%	100	100%
3 Cobertura de primeira consulta odontológica programática	1,25% atendimento de primeira consulta odontológica programática/mês	40,00%	0	57
4 Percentual de serviços ofertados em saúde bucal	70%	100,00%	100	146,86%
5 Razão entre tratamentos concluídos e primeiras consultas odontológicas programáticas	0,5 - 1,0 tratamento concluído/mês	93,33%	90	133,33%
6 Média de atendimento a recém-nascidos na primeira semana de vida realizados por médicos e enfermeiros	1,0 atendimento/recém-nascido, exclusivamente na primeira semana de vida.	0,00%	0	0,00%



Secretaria Municipal de Saúde
 Rua Major Mathcus, 07. Vila dos Lavradores. CEP. 18.609-083
 Fone: Atendimento ao público (14) 3811 1100/ E-mail: saude@botucatu.sp.gov.br

7	Percentual de serviços ofertados pela equipe de Atenção Básica	70%	100%	100	146,86%
8	Índice de atendimentos realizados pelo núcleo de apoio à Saúde da Família (NASF) (≥ 1,0)	50 atendimentos individuais específicos/profissional/mês. 12 atendimentos domiciliares/profissional/mês. 12 atendimentos compartilhados/profissional/mês. 08 atendimentos em grupo/profissional/mês.	6,77	100	677,00%
9	Média de Atendimentos individuais realizados por profissional NASF	50 atendimentos individuais específicos/profissional/mês.	100%	100	224,00%
10	Média de atendimentos domiciliares registrados por profissionais do NASF	12 atendimentos domiciliares/profissional/mês	42,00%	0	42,00%
11	Média de atendimento compartilhado realizado por profissional do NASF	12 atendimentos compartilhados/profissional/mês.	100%	100	808,00%
12	Média de atendimento em grupo realizado por profissional do NASF	08 atendimentos em grupo/profissional/mês.	72%	70	72,00%
13	Número de visitas Agentes Comunitários de Saúde	100 % visitas aos cadastrados na micro área	0,00%	0	0%



Secretaria Municipal de Saúde
 Rua Major Motheus, 07. Vila dos Lavradores - CEP. 18.609-083
 Fone: Atendimento ao público (14) 3811 1100/ E-mail: saude@botucatu.sp.gov.br

14	Indicador 4 SISPACTO 2018 - Vacinação	≥95%	25,00%	0	25,00%
15	Indicador 8 SISPACTO 2018: Número de casos novos de sífilis congênita	10	1	100	100,00%
16	Indicador 12 SISPACTO 2018: Razão de exames de Mamo	0,5 (razão) anual / Q2 (0,33)	84,62%	80	84,62%
17	Indicador 14 SISPACTO 2018 Proporção de gravidez na adolescência	14,73% anual	14,07%	100	100,00%
18	Indicador 15 SISPACTO 2018 - Taxa de Mortalidade Infantil	12,75/1.000	17,59%	N.D.N	ANUAL
19	Indicador 16 SISPACTO 2018 - Taxa de Mortalidade materna	01 para o município	0	100	100,00%
20	Indicador 18 SISPACTO 2018 – Cobertura de acompanhamento das condicionalidades de saúde do Programa Bolsa Família	80%	100%	100	125%
21	Indicadores para o SAMU	100% das ações preconizadas pelo MS	100,00%	100	100,00%



Secretaria Municipal de Saúde
 Rua Major Motheus, 07. Vila dos Lavradores. CEP. 18.609-083
 Fone: Atendimento ao público (14) 3811 1100/ E-mail: saude@botucatu.sp.gov.br

22	Indicadores para o CAPS I	100% das ações preconizadas pelo MS	100%	100	100,00%
23	Residencias Terapêuticas	3	100%	100	100,00%
24	CEREST	100% das ações preconizadas pelo MS	100%	100	100,00%
25	Visitas domiciliares médicos, enfermeiros, auxiliares e técnicos de enfermagem	08 mês/profissional	36,85%	0	36,85%
			57,89%		57,89%
			21,05%		21,05%
26	Atividades educativas em grupo com a comunidade	04 mês/profissional	0%	0	0%
			5,30%		5,30%
			3%		3%
27	Cadastro no CNES atualizado	mensal	100%	100	100,00%
Total			#VALORI	1840	

Indicador 13: Nº VD ACS -

Indicador 20: PBF - N/A - (semestral)

Total 2700 pontos- excluindo 2 indicadores (13 e 20) - 2500 pontos

Realizados 1500 pontos

Resultado: 74%

Indicador 1

Média de atendimento de médicos e
enfermeiros por habitante



Secretaria Municipal de Saúde
 Rua Major Mathias, 07 - Vila dos Lavadores CEP. 14.609-083
 Fone: Atendimento ao Público (11) 3511-1100/ E-mail: saude@botucatu.sp.gov.br

Média de atendimentos de médicos e enfermeiros por habitante

Indicador 1 - 0,15

NOME UNIDADE	NOME EQUIPE	mai/22	jun/22	jul/22	ago/22	Q2
USF CAIMÃ	CORAL	0,47	0,45	0,37	0,39	0,42
USF CÉSAR NETO	AMARELA	0,48	0,48	0,37	0,38	0,43
USF COHAB IV	CARAMELO - CACHOEIRINHA	1,72	1,74	1,39	1,69	1,64
USF COHAB IV	PÚRPURA	0,52	0,41	0,26	0,26	0,36
USF COMERCÍARIOS	ANIL	0,31	0,34	0,24	0,26	0,29
USF COMERCÍARIOS	LILÁS	0,29	0,19	0,17	0,17	0,21
USF IOLANDA	TERRACOTA	NDN	NDN	NDN	0,94	0,94
USF IOLANDA	VERDE	0,26	0,32	0,16	0,10	0,21
USF PEABIRU	BEGE	0,44	0,26	0,41	0,33	0,36
USF PEABIRU	PINK	0,20	0,22	0,14	0,19	0,19
USF JD. AEROPORTO	AZUL	0,19	0,15	0,08	0,17	0,15
USF JD. AEROPORTO	ROXA	0,28	0,19	1,42	0,19	0,52
USF PQ. MARAJOARA	VERMELHA	0,28	0,24	0,21	0,23	0,24
USF REAL PARK	SALMÃO	0,33	0,23	0,17	0,17	0,23
USF RUBIÃO JÚNIOR	LARANJA	0,37	0,19	0,19	0,20	0,24
USF RUBIÃO JÚNIOR	PRATA	0,54	0,35	0,38	0,54	0,45
USF RUBIÃO JÚNIOR	VIOLETA CAIMÃ	0,26	0,37	0,24	0,28	0,29
USF SANTA ELISA	ROSA	0,43	0,35	0,26	0,30	0,34
USF SANTA MARIA	MARSALA	0,47	0,41	0,27	0,43	0,40
USF VITORIANA	BRANCA	0,40	0,36	0,23	0,33	0,33
% EQUIPES QUE ATINGIRAM A META		100,00%	100,00%	89,47%	95,00%	100,00%
CUMPRIU META		SIM	SIM	SIM	SIM	SIM

Indicador 2

Razão de coleta de material
citopatológico de útero



PREFEITURA
BOTUCATU
MUNICÍPIO DE BOTUCATU - SP

Secretaria Municipal de Saúde

Rua Major Mathews, 07, Vila dos Lavadores CEP: 18.609-083

Fone: Atendimento ao Público (11) 3811 1100 / E-mail: saude@botucatu.sp.gov.br

Razão de coleta de Papanicolau

Indicador 2 - 0,025

NOME UNIDADE	NOME EQUIPE	mai/22	jun/22	jul/22	ago/22	Q2
USF CAIMÃ	CORAL	0,022	0,030	0,042	0,037	0,033
USF CÉSAR NETO	AMARELA	0,022	0,055	0,071	0,079	0,057
USF COHAB IV	CARAMELO - CACHOEIRINHA	0,091	0,036	0,160	0,136	0,106
USF COHAB IV	PÚRP/CACH	0,010	0,029	0,029	0,025	0,023
USF COMERCÍARIOS	ANIL	0,018	0,052	0	0,045	0,029
USF COMERCÍARIOS	LILÁS	0,029	0,033	0,005	0,033	0,025
USF IOLANDA	TERRACOTA	NDN	NDN	NDN	0,053	0,053
USF IOLANDA	VERDE	0,015	0,010	0,016	0,016	0,014
USF PEABIRU	BEGE	0,000	0,031	0,006	0,057	0,024
USF PEABIRU	PINK	0,037	0,025	0,033	0,053	0,037
USF ID. AEROPORTO	AZUL	0,011	0,014	0,015	0,034	0,019
USF ID. AEROPORTO	ROXA	0,029	0,015	0,024	0,038	0,027
USF PQ. MARAJOARA	VERMELHA	0,012	0,004	0,010	0,029	0,014
USF REAL PARK	SALMÃO	0,017	0,039	0,032	0,014	0,026
USF RUBIÃO JÚNIOR	LARANJA	0,029	0,004	0,018	0,064	0,029
USF RUBIÃO JÚNIOR	PRATA	0,022	0,023	0,037	0,069	0,038
USF RUBIÃO JÚNIOR	VIOLETA CAIMÃ	0,034	0,024	0,014	0,021	0,023
USF SANTA ELISA	ROSA	0,020	0,010	0,023	0,047	0,025
USF SANTA MARIA	MARSALA	0,034	0,029	0,044	0,032	0,035
USF VITORIANA	BRANCA	0,041	0,030	0,040	0,024	0,034
% EQUIPES QUE ATINGIRAM A META		42,11%	57,89%	47,37%	80,00%	70,00%
CUMPRIU META		NÃO	NÃO	NÃO	SIM	SIM

Indicador 3

Cobertura de primeira consulta
odontológica programática



Secretaria Municipal de Saúde

Rua Major Mateus, 07 Vila dos Lavadores - CEP 13.609-083

Fone: Atendimento ao Público (14) 3811-1100 / E-mail: saude@botucatu.sp.gov.br

Cobertura 1ª Consulta Odonto

Indicador 3 - 1,25

NOME UNIDADE	NOME EQUIPE	mai/22	jun/22	jul/22	ago/22	Q2
USF CAIMÁ	CORAL	1,57	1,72	2,03	1,36	1,67
USF CÉSAR NETO	AMARELA	0,00	2,95	3,64	4,20	2,70
USF COHAB IV	CARAMELO - CACHOEIRINHA	5,22	8,44	5,57	3,80	5,76
USF COHAB IV	PÚRPURA	1,31	1,06	1,33	1,09	1,20
USF COMERCÍARIOS	ANIL	n	n	n	n	n
USF COMERCÍARIOS	LILÁS	1,12	0,92	0,00	1,48	0,88
USF IOLANDA	VERDE	0,31	0,56	0,66	0,72	0,56
USF PEABIRU	BEGE	1,39	0,90	1,01	0,79	1,02
USF PEABIRU	PINK	0,00	0,49	0,46	0,37	0,33
USF JD. AEROPORTO	AZUL	1,12	0,95	1,00	0,97	1,01
USF JD. AEROPORTO	ROXA	n	n	n	n	n
USF PQ. MARAJOARA	VERMELHA	0,67	0,77	1,37	1,47	1,07
USF REAL PARK	SALMÃO	n	n	n	n	n
USF RUBIÃO JÚNIOR	LARANJA	1,27	1,55	1,41	1,49	1,43
USF RUBIÃO JÚNIOR	PRATA	3,92	2,76	3,65	3,08	3,35
USF RUBIÃO JÚNIOR	VIOLETA CAIMÁ	n	n	n	n	n
USF SANTA ELISA	ROSA	0,77	0,77	0,81	0,49	0,71
USF SANTA MARIA	MARSALA	0,95	0,70	0,82	0,90	0,84
USF VITORIANA	BRANCA	1,56	0,97	0,04	1,27	0,96
% EQUIPES QUE ATINGIRAM A META		53,33%	33,33%	46,67%	53,33%	40,00%
CUMPRIU META		NÃO	NÃO	NÃO	NÃO	NÃO

Meta total cumpriu 75 % no quadrimestre

Indicador 4

Número de procedimientos odontológicos



Secretaria Municipal de Saúde

Rua Major Mathews, 07 Vila dos Lavradores - CEP 18.609-083

Fone: Atendimento ao público (11) 3811 1100/ E-mail: saude@botucatu.sp.gov.br

Percentual de serviços ofertados pela equipe de Saúde Bucal

indicador 4 - 70 %

NOME UNIDADE	NOME EQUIPE	mai/22	jun/22	jul/22	ago/22	Q2
USF CAIMÃ	CORAL	100	100	100	100	100
USF CÉSAR NETO	AMARELA	0	100	100	100	75
USF COHAB IV	CARAMELO - CACHOEIRINHA	100	100	100	100	100
USF COHAB IV	PÚRPURA	100	100	100	100	100
USF COMERCÍARIOS	ANIL	n	n	n	n	n
USF COMERCÍARIOS	LILÁS	100	25	100	100	81,25
USF IOLANDA	VERDE	100	100	100	100	100
USF PEABIRU	BEGE	100	100	100	100	100
USF PEABIRU	PINK	100	100	100	100	100
USF JD. AEROPORTO	AZUL	100	100	100	100	100
USF JD. AEROPORTO	ROXA	n	n	n	n	n
USF PQ. MARAJOARA	VERMELHA	100	100	100	100	100
USF REAL PARK	SALMÃO	n	n	n	n	n
USF RUBIÃO JÚNIOR	LARANJA	100	100	100	100	100
USF RUBIÃO JÚNIOR	PRATA	100	100	100	100	100
USF RUBIÃO JÚNIOR	VIOLETA CAIMÃ	n	n	n	n	n
USF SANTA ELISA	ROSA	100	100	100	100	100
USF SANTA MARIA	MARSALA	100	100	100	100	100
USF VITORIANA	BRANCA	100	40	100	100	85
% EQUIPES QUE ATINGIRAM A META		93,33%	86,67%	100,00%	100%	100,00%
CUMPRIU META		SIM	SIM	SIM	SIM	SIM

Indicador 5

Razão entre tratamentos concluídos e
primeiras consultas odontológicas
programáticas



PREFEITURA
BOTUCATU

TRANSPARENCIA, EFICIENCIA E INTEGRALIDADE

Secretaria Municipal de Saúde
Rua Major Mathews, 07 Vila dos Lavradores CEP 18.609-083
Fone: Atendimento ao público: (14) 3811 1100/ E-mail: saude@botucatu.sp.gov.br

Razão entre trat. concluídos e 1ª cons odontológico programática

indicador 5 - 0,5 - 1

NOME UNIDADE	NOME EQUIPE	mai/22	jun/22	jul/22	ago/22	Q2
USF CAIMÃ	CORAL	2,4	1,0	0,6	0,7	1,2
USF CÉSAR NETO	AMARELA	0,0	0,5	1,0	0,7	0,6
USF COHAB IV	CARAMELO - CACHOEIRINHA	4,0	0,6	0,5	0,6	1,4
USF COHAB IV	PÚRPURA	10,7	0,6	0,5	0,9	3,2
USF COMERCÍARIOS	ANIL					n
USF COMERCÍARIOS	LILÁS	23,0	1,0	0,0	0,7	6,2
USF IOLANDA	VERDE	0,4	0,3	0,5	0,2	0,4
USF PEABIRU	BEGE	2,5	0,2	0,8	0,8	1,1
USF PEABIRU	PINK	0,0	1,0	0,8	0,8	0,7
USF JD. AEROPORTO	AZUL	0,7	1,0	1,0	0,9	0,9
USF JD. AEROPORTO	ROXA					n
USF PQ. MARAUOARA	VERMELHA	9,0	0,6	0,8	0,6	2,8
USF REAL PARK	SALMÃO					n
USF RUBIÃO JÚNIOR	LARANJA	3,6	0,7	0,8	0,6	1,4
USF RUBIÃO JÚNIOR	PRATA	2,1	0,5	0,8	0,5	1,0
USF RUBIÃO JÚNIOR	VIOLETA CAIMÃ					n
USF SANTA ELISA	ROSA	2,1	0,9	0,5	0,5	1,0
USF SANTA MARIA	MARSALA	1,1	0,9	1,2	1,3	1,1
USF VITORIANA	BRANCA	0,5	0,8	0,0	0,7	0,5
% EQUIPES QUE ATINGIRAM A META		80,00%	86,67%	86,67%	93,33%	93,33%
Cumpriu meta		SIM				

Indicador 6

Média de atendimento a recém-nascidos
na primeira semana de vida realizados
por médicos e enfermeiros



Secretaria Municipal de Saúde
 Rua Major Mathias, 07, Vila dos Lovadores - CEP: 18.609-083
 Fone: Atendimento ao público (14) 3811 1100/ E-mail: saude@botucatu.sp.gov.br

Média de atendimento a RN na 1ª semana de vida realizados por médicos e enfermeiros

indicador 6 - 100%

NOME UNIDADE	NOME EQUIPE	mai/22	jun/22	jul/22	ago/22	Q2
USF CAIMÃ	CORAL	100,00	100	40,00	0,00	60,00
USF CÉSAR NETO	AMARELA	N.D.N	N.D.N	N.D.N	N.D.N	N.D.N
USF COHAB IV	CARAMELO	0,00	0,00	50,00	100,00	37,50
USF COHAB IV	PÚRPURA	100,00	0,00	100,00	100,00	75,00
USF COMERCÍARIOS	ANIL	100,00	0,00	N.D.N	50,00	50,00
USF COMERCÍARIOS	LILÁS	100,00	0,00	0,00	N.D.N	33,33
USF JD AEROPORTO	AZUL	16,67	0,00	0,00	0,00	4,17
USF JD AEROPORTO	ROXA	0,00	50,00	0,00	N.D.N	16,67
USF JD IOLANDA	TERRACOTA	50,00	66,67	100,00	100,00	79,17
USF JD IOLANDA	VERDE	66,67	33,33	60,00	50,00	52,50
USF JD PEABIRU	BEGE	0,00	0,00	0,00	100,00	25,00
USF JD PEABIRU	PINK	100,00	0,00	33,33	0,00	33,33
USF PQ MARAJOARA	VERMELHA	33,33	0,00	0,00	100,00	33,33
USF REAL PARK	SALMÃO	0,00	0,00	75,00	14,29	22,32
USF RUBIÃO JÚNIOR	LARANJA	N.D.N	0,00	0,00	N.D.N	0,00
USF RUBIÃO JÚNIOR	PRATA	50,00	0,00	100,00	50,00	50,00
USF RUBIÃO JÚNIOR	VIOLETA CAIMÃ	100,00	25,00	0,00	28,57	38,39
USF SANTA ELISA	ROSA	25,00	0,00	85,71	0,00	27,68
USF SANTA MARIA	MARSALA	50,00	0,00	33,33	37,50	30,21
USF VITORIANA	BRANCA	50,00	0,00	0,00	33,33	20,83
% EQUIPES QUE ATINGIRAM A META		35,00%	10,00%	20,00%	45,00%	0,00%
CUMPRIU META		NÃO	NÃO	NÃO	NÃO	NÃO

INDICADOR 6 - ATENDIMENTOS A RECÉM-NASCIDOS NA 1ª SEMANA DE VIDA REALIZADOS POR MÉDICOS E ENFERMEIROS

COMPETÊNCIA: AGOSTO DE 2022

Unidade de Saúde - CNES	Unidade	EQUIPE	Número de Nascidos Vivos de mães residentes no mesmo local e período	Número de Nascidos Vivos de mães residentes no mesmo local e período por médico / enfermeiro	META: 100%	% ATENDIMENTOS A RECÉM-NASCIDOS NA 1ª SEMANA DE VIDA REALIZADOS POR MÉDICOS E ENFERMEIROS	ATINGIU (SIM/NÃO)	Observações
262323	USF CAIMÁ	CORAL	1	0	100,00	0,00	NÃO	
3004384	USF CÉSAR NETO	AMARELA	0	0	100,00	N.D.N	N.D.N	
6990193	USF COHAB IV	CARAMELO	2	2	100,00	100,00	SIM	
6990194	USF COHAB IV	PURPURA	4	4	100,00	100,00	SIM	
7501633	USF COMERCÍARIOS	ANIL	6	3	100,00	50,00	NÃO	
7501634	USF COMERCÍARIOS	LILÁS	0	0	100,00	N.D.N	N.D.N	
3003329	USF JD AEROPORTO	AZUL	2	0	100,00	0,00	NÃO	
3003330	USF JD AEROPORTO	ROXA	0	0	100,00	N.D.N	N.D.N	
3003299	USF JD IOLANDA	VERDE	3	3	100,00	100,00	SIM	
3003299	USF JD IOLANDA	VERDE	2	1	100,00	50,00	NÃO	
3956156	USF JD PEABIRU	BEGE	1	1	100,00	100,00	SIM	
3956157	USF JD PEABIRU	PINK	1	0	100,00	0,00	NÃO	
3004392	USF PQ MARAJÓARA	VERMELHA	3	3	100,00	100,00	SIM	
6644694	USF REAL PARK	SALMÃO	7	1	100,00	14,29	NÃO	
3004406	USF RUBIÃO JÚNIOR	LARANJA	0	0	100,00	N.D.N	N.D.N	
3004407	USF RUBIÃO JÚNIOR	PRATA	2	1	100,00	50,00	NÃO	
3004408	USF RUBIÃO JÚNIOR	VIOLETA CAIMÁ	7	2	100,00	28,57	NÃO	
3003310	USF SANTA ELISA	ROSA	1	0	100,00	0,00	NÃO	
6666339	USF SANTA MARIA	MARSALA	8	3	100,00	37,50	NÃO	
3004414	USF VITÓRIANA	BRANCA	3	1	100,00	33,33	NÃO	

Indicador 7

Percentual de serviços ofertados pela
equipe de Atenção Básica



Secretaria Municipal de Saúde

Rua Major Monteiro, 07 - Vila dos Lavadores - CEP. 18.609-083

Fone: Atendimento ao Público (14) 3311-1160 / E-mail: smtas@botucatu.sp.gov.br

Percentual de serviços ofertados pela equipe de AB

indicador 7 - 70%


NOME UNIDADE	NOME EQUIPE	mai/22	jun/22	jul/22	ago/22	Q2
USF CAIMÃ	CORAL	100	100	100	100	100
USF CÉSAR NETO	AMARELA	100	100	100	100	100
USF COHAB IV	CARAMELO - CACHOEIRINHA	100	100	100	100	100
USF COHAB IV	PÚRPURA	100	100	100	100	100
USF COMERCÍARIOS	ANIL	100	100	100	100	100
USF COMERCÍARIOS	LILÁS	100	100	100	100	100
USF IOLANDA	VERDE	100	100	100	100	100
USF PEABIRU	BEGE	100	100	100	100	100
USF PEABIRU	PINK	100	100	100	100	100
USF JD. AEROPORTO	AZUL	100	100	100	100	100
USF JD. AEROPORTO	ROXA	100	100	100	100	100
USF PQ. MARAJOARA	VERMELHA	100	100	100	100	100
USF REAL PARK	SALMÃO	100	100	100	100	100
USF RUBIÃO JÚNIOR	LARANJA	100	100	100	100	100
USF RUBIÃO JÚNIOR	PRATA	100	100	100	100	100
USF RUBIÃO JÚNIOR	VIOLETA CAIMÃ	100	100	100	100	100
USF SANTA ELISA	ROSA	100	100	100	100	100
USF SANTA MARIA	MARSALA	100	100	100	100	100
USF VITORIANA	BRANCA	100	100	100	100	100
% EQUIPES QUE ATINGIRAM A META		100,00	100,00	100,00	100,00	100,00
CUMPRIU META		SIM	SIM	SIM	SIM	SIM

De 25 não realizado 2
Exame pé diabético

remoção de corpo estranho subcutaneo

Indicador 8, 9, 10, 11 e 12

- **08:** Índice de atendimentos realizados pelo núcleo de apoio à Saúde da Família (NASF)
- **09:** Média de Atendimentos individuais realizados por profissional NASF
- **10:** Média de Atendimentos domiciliares registrados por profissionais do NASF
- **11:** Média de atendimento compartilhado realizados por profissional do NASF
- **12:** Média de atendimento em grupo realizado por profissional do NASF



PREFEITURA
BOTUCATU

TRANSPARENCIA, DIGNIDADE E TRABALHO

Secretaria Municipal de Saúde

Rua Major Matheus, 07 - Vila dos Lavradores - CEP 18.609-083

Fone: Atendimento ao público (14) 3811 1100 / E-mail: saudef@botucatu.sp.gov.br

Indicadores NASF Q1 ANO 2022	indicador 8 - maior ou igual a 1				indicador 9 - 50				indicador 10 - 12				indicador 11 - 12				indicador 12 - 8								
	MAI	JUN	JUL	AGO	Q2	MAI	JUN	JUL	AGO	Q2	MAI	JUN	JUL	AGO	Q2	MAI	JUN	JUL	AGO	Q2	MAI	JUN	JUL	AGO	Q2
	8,43	6,08	4,99	6,24	6,44	130	115	79	130	114	4	5	5	5	5	89	72	66	65	73	5	6	5	6	6
9,13	7,04	5,17	7,07	7,10	130	115	84	115	111	7	5	6	4	6	130	130	91	134	121	7	7	6	4	6	6
% Equipes que atingiram a meta	100%	100%	100%	100%	100%	100%	100%	100%	100%	46%	42%	46%	38%	42%	100%	100%	100%	100%	100%	75%	81%	69%	63%	72%	
Cumpriu meta	SIM	SIM	SIM	SIM	SIM	SIM	SIM	SIM	SIM	NÃO	NÃO	NÃO	NÃO	NÃO	SIM	SIM	SIM	SIM	SIM	SIM	SIM	NÃO	NÃO	SIM	



ASSOCIAÇÃO BENEFICENTE DE PIRANGI
 O.S.S ORGANIZAÇÃO SOCIAL DE SAÚDE PIRANGI
 Avenida Deputado Dante Delmanto, N.º 2.227-
 Fone/Fax: (14) 3440-1400 – Botucatu – SP
 e-mail: hbpirangi@gmail.com

INDICADOR 8 - ÍNDICE DE ATENDIMENTOS REALIZADOS PELO NÚCLEO DE APOIO À SAÚDE DA FAMÍLIA (NASF)

COMPETÊNCIA: AGOSTO DE 2022

INDICADORES	PARÂMETROS	EQUIPE	Total Atendimentos Realizados	Número de profissionais da equipe NASF a cada 40h	MÉDIA	PESO	RESULTADO
INDICADOR Nº9 - Média de atendimentos individuais registrados por profissional NASF	50	EQUIPE CAQUI	812	6,25	129,92	0,15	19,49
		EQUIPE MARFIM	860	7,5	114,67	0,15	17,20
INDICADOR Nº10 - Média de Atendimentos individuais domiciliares por profissional NASF	12	EQUIPE CAQUI	29	6,25	4,64	0,25	1,16
		EQUIPE MARFIM	30	7,5	4,00	0,25	1,00
INDICADOR Nº11 - Média de atendimentos compartilhados por profissional NASF	12	EQUIPE CAQUI	408	6,25	65,28	0,25	16,32
		EQUIPE MARFIM	1005	7,5	134,00	0,25	33,50
INDICADOR Nº12 - Média de Atendimentos em grupo por profissional de NASF	8	EQUIPE CAQUI	36	6,25	5,76	0,35	2,02
		EQUIPE MARFIM	29	7,5	3,87	0,35	1,35

ÍNDICE DE ATENDIMENTOS REALIZADOS PELO NÚCLEO DE APOIO À SAÚDE DA FAMÍLIA (NASF)

COMPONENTES DO CÁLCULO	EQUIPE	VALOR	
NUMERADOR - Média de atendimento individual realizado por profissional do NASF x 0,15" + "Média de atendimento domiciliar realizado por profissional do NASF x 0,25" + "Média de atendimento compartilhado realizado pelo NASF x 0,25" + "Média de atendimento em grupo realizado pelo NASF x 0,35	EQUIPE CAQUI	38,98	
	EQUIPE MARFIM	53,05	
DENOMINADOR - O número de profissionais do NASF será estabelecido através da soma da carga horária ambulatorial destes profissionais encontrada no CNES dividido por 40.	EQUIPE CAQUI	6,25	
	EQUIPE MARFIM	7,5	
QUOCIENTE - (NUMERADOR/DENOMINADOR)	EQUIPE CAQUI	6,24	
	EQUIPE MARFIM	7,07	
EQUIPES	RESULTADO	META	ATINGIU (SIM/NÃO)
EQUIPE CAQUI	6,24	≥ 1.0	SIM
EQUIPE MARFIM	7,07	≥ 1.0	SIM

EQUIPE CAQUI - INE 1502182
 EQUIPE MARFIM - INE 320757




**PREFEITURA
BOTUCATU**
TRANSPARÊNCIA, DIGNIDADE E TRABALHO

Secretaria Municipal de Saúde

Rua Major Matheus, 07- Vila dos Lavradores - CEP: 18.609-083

Fone: Atendimento ao público (14) 3811 1100 / E-mail: saude@botucatu.sp.gov.br

Indicadores NASF Q1 ANO 2022	indicador 8 - maior ou igual a 1				indicador 9 - 50				indicador 10 - 12				indicador 11 - 12				indicador 12 - 8								
	MAI	JUN	JUL	AGO	Q2	MAI	JUN	JUL	AGO	Q2	MAI	JUN	JUL	AGO	Q2	MAI	JUN	JUL	AGO	Q2	MAI	JUN	JUL	AGO	Q2
		8,43	6,08	4,99	6,24	6,44	130	115	79	130	114	4	5	5	5	5	89	72	66	65	73	5	6	5	6
Clasf Equipe Caqui	9,13	7,04	5,17	7,07	7,10	130	115	84	115	111	7	5	6	4	6	130	130	91	134	121	7	7	6	4	6
% Equipes que atingiram a meta	100%	100%	100%	100%	100%	100%	100%	100%	100%	100%	46%	42%	46%	38%	42%	100%	100%	100%	100%	100%	75%	81%	69%	63%	72%
Cumpriu meta	SIM	SIM	SIM	SIM	SIM	SIM	SIM	SIM	SIM	SIM	NÃO	NÃO	NÃO	NÃO	NÃO	SIM	SIM	SIM	SIM	SIM	SIM	SIM	NÃO	NÃO	SIM



ASSOCIAÇÃO BENEFICENTE DE PIRANGI
 O.S.S ORGANIZAÇÃO SOCIAL DE SAÚDE PIRANGI
 Avenida Deputado Dante Delmanto, N.º 2.227 –
 Fone/Fax: (14) 3440-1400 – Botucatu – SP
 e-mail: hbpirangi@gmail.com

INDICADOR 9: MÉDIA DE ATENDIMENTOS INDIVIDUAIS REALIZADOS POR PROFISSIONAL NASF

COMPETÊNCIA: AGOSTO DE 2022

MS/SAS/Departamento de Atenção Básica - DAB

Dados sujeitos à alteração

---Descrição dos Filtrros Utilizados---

Competência: AGO/22

Estado: SP.

Município: BOTUCATU.

Tipo de Produção: Atendimento Individual

Tipo de Equipe: NASF.

Unidade de Saúde - CNES	Equipe - INE	Nome Unidade	Desc Equipe	Atendimento Individual	Carga horária total de profissionais	TOTAL DE PROFISSIONAIS /40H	RESULTADO: Média de atendimentos individuais	META: 50	Atendimentos Individuais/ mês	Atingiu (SIM/NÃO)
2055414	1502182	Caqui	NASF1	812	230h	6,25	130	50	50	SIM
2055414	320757	Marfim	NASF1	860	270h	7,5	115	50	50	SIM

Fonte: Sistema de Informação em Saúde para a Atenção Básica - SISAB
 E-mail: sisab@saude.gov.br



Organização Social de Saúde Pirangi
O.S.S. PIRANGI

ASSOCIAÇÃO BENEFICENTE DE PIRANGI
O.S.S ORGANIZAÇÃO SOCIAL DE SAÚDE PIRANGI
Avenida Deputado Dante Delmanto, N.º 2.227 –
Fone/Fax: (14) 3440-1400 – Botucatu – SP
e-mail: hbpirangi@gmail.com

INDICADOR 10: MÉDIA DE ATENDIMENTOS INDIVIDUAIS DOMICILIARES REALIZADA POR PROFISSIONAIS DO NASF

COMPETÊNCIA: AGOSTO DE 2022

MS/SAS/Departamento de Atenção Básica - DAB

Dados sujeitos à alteração

---Descrição dos Filtros Utilizados---

Competência: AGO/22

Estado: SP.

Município: BOTUCATU.

Tipo de Produção: Atendimento Individual, Visita Domiciliar.

Tipo de Equipe: NASF.

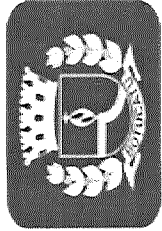
Local de Atendimento: 04 - Domicílio.

Unidade de Saúde - CNES	Equipe - INE	Nome Equipe	Desc Equipe	Quantidade Atividade	Carga horária total de profissionais	TOTAL DE PROFISSIONAIS /40H	RESULTADO: Média de atendimentos individuais DOMICILIARES	META: 12 Atendimentos Domiciliares/profissional/mês	Atingiu (SIM/NÃO)
2055414	1502182	Caqui	NASF1	29	230h	6,25	5	12	NÃO
2055414	320757	Marfim	NASF1	30	270h	7,5	4	12	NÃO

Fonte: Sistema de Informação em Saúde para a Atenção Básica - SISAB

E-mail: sisab@saude.gov.br

Desenvolvido pelo Núcleo de Tecnologia da Informação - NTI/DAB



PREFEITURA
BOTUCATU


TRANSPARENCIA, LICENCIADADE E TRABALHO

Secretaria Municipal de Saúde

Rua Major Motheus, 07- Vilo dos Lovradores - CEP: 18.609-083

Fone: Atendimento ao público (14) 3811 1100/ E-mail: saude@botucatu.sp.gov.br

Indicadores NASF Q1 ANO 2022	indicador 8 - maior ou igual a 1				indicador 9 - 50				indicador 10 - 12				indicador 11 - 12				indicador 12 - 8									
	MAI	JUN	JUL	AGO	Q2	MAI	JUN	JUL	AGO	Q2	MAI	JUN	JUL	AGO	Q2	MAI	JUN	JUL	AGO	Q2	MAI	JUN	JUL	AGO	Q2	
Nasf Equipe Caqui	8,43	6,08	4,99	6,24	6,44	130	115	79	130	114	4	5	5	5	5	89	72	66	65	73	5	6	5	6	6	5,5
Nasf Equipe Marfim	9,13	7,04	5,17	7,07	7,10	130	115	84	115	111	7	5	6	4	6	130	130	91	134	121	7	7	6	4	6	
% Equipes que atingiram a meta	100%	100%	100%	100%	100%	100%	100%	100%	100%	100%	46%	42%	46%	38%	42%	100%	100%	100%	100%	100%	75%	81%	69%	63%	72%	
Cumpriu meta	SIM	SIM	SIM	SIM	SIM	SIM	SIM	SIM	SIM	SIM	NÃO	NÃO	NÃO	NÃO	NÃO	SIM	SIM	SIM	SIM	SIM	SIM	SIM	NÃO	NÃO	SIM	



Organização Social de Saúde Pirangi
O.S.S. PIRANGI

ASSOCIAÇÃO BENEFICENTE DE PIRANGI
O.S.S ORGANIZAÇÃO SOCIAL DE SAÚDE PIRANGI
Avenida Deputado Dante Delmanto, N.º 2.227-
Fone/Fax: (14) 3440-1400 – Botucatu – SP
e-mail: hbpirangi@gmail.com

INDICADOR 11: MÉDIA DE ATENDIMENTOS COMPARTILHADOS REALIZADOS POR PROFISSIONAL NASF

COMPETÊNCIA: AGOSTO DE 2022

Unidade de Saúde - CNES	Equipe - INE	Nome Equipe	Desc Equipe	TOTAL DE ATENDIMENTOS COMPARTILHADOS	Carga horária total de profissionais	Total de profissionais /40h	RESULTADO: Média de atendimentos Compartilhados	META: 12 Atendimentos Compartilhado/ profissional/ mês	Atingiu (SIM/NÃO)
2055414	1502182	Caqui	NASF1	408	230h	6,25	65	12	SIM
2055414	320757	Marfim	NASF1	1005	270h	7,5	134	12	SIM

FONTE: Documentação Manual dos Profissionais do NASF

OBSERVAÇÃO: Não há relatórios disponíveis no SISAB, no âmbito municipal, para colheita dos resultados de Atendimentos Compartilhados



PREFEITURA
BOTUCATU


TRANSPARENCIA ORÇAMENTAL E TRABALHO

Secretaria Municipal de Saúde

Rua Major Motheus, 07 - Vila dos Lovrodos - CEP. 18.609 083

Fone: Atendimento ao público (14) 3811 1100/ E-mail: saude@botucatu.sp.gov.br

Indicadores NASF Q1 ANO 2022	indicador 8 - maior ou igual a 1					indicador 9 - 50					indicador 10 - 12					indicador 11 - 12					indicador 12 - 8									
	MAI	JUN	JUL	AGO	Q2	MAI	JUN	JUL	AGO	Q2	MAI	JUN	JUL	AGO	Q2	MAI	JUN	JUL	AGO	Q2	MAI	JUN	JUL	AGO	Q2	MAI	JUN	JUL	AGO	Q2
		8,43	6,08	4,99	6,24	6,44	130	115	79	130	114	4	5	5	5	5	89	72	66	65	73	5	6	5	6	6	5	6	5	6
Nasf Equipe Caqui	9,13	7,04	5,17	7,07	7,10	130	115	84	115	111	7	5	6	4	6	130	130	91	134	121	7	7	6	4	4	6	4	6	6	
Nasf Equipe Marfim	100%	100%	100%	100%	100%	100%	100%	100%	100%	100%	46%	42%	46%	38%	42%	100%	100%	100%	100%	100%	75%	81%	69%	63%	72%	72%	72%	72%	72%	
% Equipes que atingiram a meta	SIM	SIM	SIM	SIM	SIM	SIM	SIM	SIM	SIM	SIM	NÃO	NÃO	NÃO	NÃO	NÃO	SIM	SIM	SIM	SIM	SIM	SIM	SIM	NÃO	NÃO	NÃO	NÃO	NÃO	SIM	SIM	
Cumpriu meta	SIM	SIM	SIM	SIM	SIM	SIM	SIM	SIM	SIM	SIM	NÃO	NÃO	NÃO	NÃO	NÃO	SIM	SIM	SIM	SIM	SIM	SIM	SIM	NÃO	NÃO	NÃO	NÃO	SIM	SIM	SIM	



Organização Social de Saúde Pirangi

O.S.S. PIRANGI

ASSOCIAÇÃO BENEFICENTE DE PIRANGI
O.S.S ORGANIZAÇÃO SOCIAL DE SAÚDE PIRANGI
Avenida Deputado Dante Delmanto, N.º 2.227 –
Fone/Fax: (14) 3440-1400 – Botucatu – SP
e-mail: hbpirangi@gmail.com

INDICADOR 12: MÉDIA DE ATENDIMENTOS EM GRUPO REALIZADA POR PROFISSIONAIS DO NASF

COMPETÊNCIA: AGOSTO DE 2022

MS/SAS/Departamento de Atenção Básica - DAB

Dados sujeitos à alteração

---Descrição dos Filtros Utilizados---

Competência: AGO/22

Município: BOTUCATU.

Tipo de Equipe: NASF.

Nível: Equipe - INE.

Tipo Informação: Qt. Atividade Coletiva

Unidade de Saúde - CNES	Equipe - INE	Nome Equipe	Desc Equipe	Quantidade Atividade	Carga horária total de profissionais	TOTAL DE PROFISSIONAIS /40H	RESULTADO: Média de atendimentos individuais	META: 08 Atendimentos em grupo/ profissional/ mês	Atingiu (SIM/NÃO)
2055414	1502182	Caqui	NASF1	36	230h	5,75	6	8	NÃO
2055414	320757	Marfim	NASF1	29	270h	6,75	4	8	NÃO

Fonte: Sistema de Informação em Saúde para a Atenção Básica - SISAB

E-mail: sisab@saude.gov.br

Desenvolvido pelo Núcleo de Tecnologia da Informação - NTI/DAB

Indicador 13

Número de visitas de Agentes
Comunitários de Saúde



Secretaria Municipal de Saúde

Rua Major Mathews, 07 - Vila dos Lavradores - CEP 18.609-083

Fone: Atendimento ao público (11) 3811 1100 / E-mail: saude@botucatu.sp.gov.br

Número de visitas de ACS

indicador 13 - ACS

NOME UNIDADE	mai/22	jun/22	jul/22	ago/22	Q2
RUBIÃO	20,13	21,54	14,05	22,35	19,52
SANTA ELISA	42,65	40,80	44,80	49,38	44,41
SANTA MARIA	27,53	28,55	25,43	28,95	27,62
AEROPORTO	33,46	27,91	31,17	35,19	31,93
MARAJÓARA	12,16	12,76	6,47	13,84	11,31
CESAR NETO	70,84	46,99	52,77	60,70	57,82
COMERCIARIOS	36,14	30,99	28,79	17,40	28,33
VITORIANA	38,61	35,11	33,03	37,27	36,01
PEABIRU	12,77	9,65	8,28	12,35	10,76
COHAB IV	8,29	12,31	10,28	13,97	11,21
CAIMÁ	15,03	5,26	5,76	13,41	9,86
IOLANDA	22,81	24,73	7,39	1,15	14,02
REAL PARK	6,85	14,91	12,96	17,59	13,08
% EQUIPES QUE ATINGIRAM A META	0,00%	0,00%	0,00%	0,00%	0,00%
CUMPRIU META	NÃO	NÃO	NÃO	NÃO	NÃO

Indicador 14

Proporção de Vacinas selecionadas do Calendário Nacional de vacinas para crianças < 2 anos (Pentavalente (3^a dose), Pneumocócica 1-Valente (2^a), Poliomielite (3^a) e Tríplice Viral (1^a) – Com cobertura vacinal preconizada)



Secretaria Municipal de Saúde

Rua Major Motheus, 07- Vilo dos Lavradores - CEP- 18.609-083

Fone: Atendimento ao público (14) 3811 1100/ E-mail: saude@botucatu.sp.gov.br

VACINA	indicador 14 - 95 %					Q2
	mai/22	jun/22	jul/22	ago/22		
Pentavalente (< 1 ano)	85,74	85,54	86,44	88,21		88,21
Triplice Viral - D1	98,42	98,54	97,27	101,88		101,88
Pneumocócica(1 ano)	70,72	73,88	74,99	81,11		81,11
Poliomielite(< 1 ano)	86,03	85,78	86,55	88,30		88,30
%VACINAS COM COBERTURA ADEQUADA À META	25%	25%	25%	25%		
CUMPRIU META	NÃO	NÃO	NÃO	NÃO		NÃO

Não atingiu 95% de cobertura nas 4 vacinas selecionadas

OBSERVAÇÃO NÃO HÁ RELATÓRIOS DE COBERTURA POR EQUIPE E NEM MESMO POR UNIDADE.



O.S.S. PIRANGI

ASSOCIAÇÃO BENEFICENTE DE PIRANGI
O.S.S ORGANIZAÇÃO SOCIAL DE SAÚDE PIRANGI
Avenida Deputado Dante Delmanto, N.º 2.227-
Fone/Fax: (14) 3440-1400 – Botucatu – SP
e-mail: hbpirangi@gmail.com

INDICADOR 14 - PROPORÇÃO DE VACINAS SELECIONADAS DO CALENDÁRIO NACIONAL DE VACINAS PARA

MÊS DE REFERÊNCIA AGOSTO DE 2022

Cobertura Vacinal Mensal
Cobertura Vacinal por: Município - SAO PAULO
Estado: SAO PAULO
Visualizar Por: Município
Ano: 2022
Origem da Informação: VACINAÇÃO

Região	Imunobiológico	População	Doses - Ago	Cob - Ago	Cob Acumulada - Ago	Meta Anual: 95% de Cobertura	Atingiu (Sim/ Não) Resultado Parcial
350750 - BOTUCATU	Pentavalente (< 1 ano)	1.646	138	100,61	88,21	95%	NÃO
350750 - BOTUCATU	Tríplice Viral - D1	1.646	184	134,14	101,88	95%	SIM
350750 - BOTUCATU	Pneumocócica(1 ano)	1.646	170	123,94	81,11	95%	NÃO
350750 - BOTUCATU	Poliomielite(< 1 ano)	1.646	138	100,61	88,30	95%	NÃO

FONTE: <http://sipni-gestao.datasus.gov.br/si-pni-web/faces/relatorio/consolidado/coberturaVacinalRotina.jspx?token=59149ce45a5032c9d38ca26fa1492ab6>

Indicador 15

Número de casos novos de sífilis congênita
em menores de um ao de idade



PREFEITURA
BOTUCATU
MUNICÍPIO DE BOTUCATU - SP

Secretaria Municipal de Saúde

Rua Major Motheus, 07 Vila dos Lovradores CEP. 18.609 083

Fone: Atendimento ao público (14) 3811 1100/ E-mail: sau@botucatu.sp.gov.br

Nº de casos de sífilis congênita em menores de 1 ano

indicador 15 - Sífilis (10/ ano)

NOME UNIDADE	NOME EQUIPE	indicador 15 - Sífilis (10/ ano)				
		mai/22	jun/22	jul/22	ago/22	Q2
USF CAIMÃ	CORAL	0	0	0	0	0
USF CÉSAR NETO	AMARELA	0	0	0	0	0
USF COHAB IV	CARAMELO - CACHOEIRINHA	0	0	0	0	0
USF COHAB IV	PÚRPURA	0	0	0	0	0
USF COMERCÍARIOS	ANIL	0	0	0	0	0
USF COMERCÍARIOS	LILÁS	0	0	0	0	0
USF IOLANDA	VERDE	0	0	0	0	0
USF PEABIRU	BEGE	0	0	0	0	0
USF PEABIRU	PINK	0	0	0	0	0
USF JD. AEROPORTO	AZUL	0	0	0	0	0
USF JD. AEROPORTO	ROXA	0	0	0	0	0
USF PQ. MARAJOARA	VERMELHA	1	1	1	1	1
USF REAL PARK	SALMÃO	0	0	0	0	0
USF RUBIÃO JÚNIOR	LARANJA	0	0	0	0	0
USF RUBIÃO JÚNIOR	PRATA	0	0	0	0	0
USF RUBIÃO JÚNIOR	VIOLETA CAIMÃ	0	0	0	0	0
USF SANTA ELISA	ROSA	0	0	0	0	0
USF SANTA MARIA	MARSALA	0	0	0	0	0
USF VITORIANA	BRANCA	0	0	0	0	0
		0	0	0	0	0
% CUMPRIMENTO DA META		100%	100%	100%	100%	100%
CUMPRIU META		SIM	SIM	SIM	SIM	SIM

OBSERVAÇÃO: DADOS ACUMULADOS



ASSOCIAÇÃO BENEFICENTE DE PIRANGI
 O.S.S. ORGANIZAÇÃO SOCIAL DE SAÚDE PIRANGI
 Avenida Deputado Dante Delimanto, N.º 2.227 – CEP 1
 Fone/Fax: (14) 3440-1400 – Botucatu – SP
 e-mail: hbpirangi@gmail.com

INDICADOR 15: NÚMERO DE CASOS NOVOS DE SÍFILIS CONGÊNITA EM MENORES DE 1 ANO DE IDADE

COMPETÊNCIA: AGOSTO DE 2022 DADOS ACUMULATIVOS

Unidade de Saúde - CNES	Unidade	NÚMERO DE CASOS NOVOS DE SÍFILIS CONGÊNITA EM MENORES DE 1 ANO DE IDADE NOTIFICADOS	META ANUAL: 10 (nº absoluto) para o Município.	ATINGIU (SIM / Não)
262323	USF CAIMÃ	0		META ANUAL
3004384	USF CÉSAR NETO	0		META ANUAL
6990193	USF COHAB IV	0		META ANUAL
7501633	USF COMERCÍARIOS	0		META ANUAL
3003329	USF JD AEROPORTO	0		META ANUAL
3003299	USF JD IOLANDA	0		META ANUAL
3956156	USF JD PEABIRU	0		META ANUAL
3004392	USF PQ MARAJOARA	1		META ANUAL
6644694	USF REAL PARK	0		META ANUAL
3004406	USF RUBIÃO JÚNIOR	0		META ANUAL
3003310	USF SANTA ELISA	0		META ANUAL
6868339	USF SANTA MARIA	0		META ANUAL
3004414	USF VITORIANA	0		META ANUAL
TOTAL CASOS UNIDADES PIRANGI		1		

PLANILHA DE ESTUDO DOS CASOS DE NOTIFICAÇÕES DE SÍFILIS CONGÊNITA NO MUNICÍPIO DE BOTUCATU NO ANO DE 2022

Total de 6 notificações de Sífilis Congênita em 2022

- 2 UBS Cecap (1 moradora de rua)
- 1USF Marajora (gestante não morava em Botucatu)
- 1 UBS Vila Jardim
- 1USF Santa Maria
- 1HC- UNESP
- 4 CASOS DESCARTADOS
- 2 CASOS RETIRADOS A NOTIFICAÇÃO PELO NÚCLEO/VE - HC

JANEIRO/2022 (Data da notificação)	Unidade de Saúde	Tratamento da Gestante	Parceiro	Motivo da Notificação (Sífilis Congênita)	Observações:
EVEREIRO/2022 (Data da notificação)	Unidade de Saúde	Tratamento da Gestante	Parceiro	Motivo da Notificação (Sífilis Congênita)	Observações:
MARÇO/2022 (Data da notificação)	Unidade de Saúde	Tratamento da Gestante	Parceiro	Motivo da Notificação (Sífilis Congênita)	Observações:
29/03/2022	UBS Cecap (Não fez pré-natal)	Gestante moradora de rua, sem residência fixa, usuária de crack, ficou internada compulsoriamente no CADAR durante o	Privado de liberdade, sem contato.	Mãe recusou tratamento, porém a mesma tem mais 10 filhos anteriores e relata que já tinha tratamento, como a mesma veio da outra	Moradora de rua, alta vulnerabilidade, estamos acompanhando a bebê, que no momento encontra-se na casa

		<p>gestão, porém a mesma se recusou de todas as maneiras fazer o tratamento, teve várias fugas no período da internação, foi feito grande esforço para solução do problema, inclusive com solicitações ao MP pelo DST, NASF e Consultório na rua, porém o bebê nasceu no SARAD.</p>		<p>município não conseguimos confirmar nenhum outro tratamento completo.</p> <p>Bebê nasceu saudável, sem sintomas, mas com VDRL de 1/4, tratado por causa do não tratamento da mãe.</p>	<p>transitória.</p> <p>Relatório do caso no programa.</p>
<p>31/03/2022</p>	<p>USF Marajoara</p>	<p>Sem tratamento</p>	<p>Sem informação</p>	<p>Este bebê não era de Botucatu, mãe moradora de Fartura até o nascimento do bebê. VDRL da mãe: 1/128</p> <p>VDRL do bebê 1/512</p> <p>Sintomático, inclusive com líquor 1/32.</p>	<p>Estamos discutindo essa notificação com o GVE, pois a mãe não fez pré-natal no nosso município, e sim em Fartura.</p> <p>Como o tratamento da mãe foi feito após o nascimento do bebê, e passaram a morar em Botucatu, o caso fica registrado como sífilis congênita para o município, onde o mesmo será acompanhado.</p> <p>Como estão morando no município a notificação ficou pra gente, mas a mãe não fez pré-natal aqui.</p>

ABRIL/2022 (Data da notificação)	Unidade de Saúde	Tratamento da Gestante	Parceiro	Motivo da Notificação (Sífilis Congênita)	Observações:
MAIO/2022 (Data da notificação)	Unidade de Saúde	Tratamento da Gestante	Parceiro	Motivo da Notificação (Sífilis Congênita)	Observações:
JUNHO/2022 (Data da notificação)	Unidade de Saúde	Tratamento da Gestante	Parceiro	Motivo da Notificação (Sífilis Congênita)	Observações:
20/06/2022	UBS Cecap	Gestante fez dois tratamentos com 3 doses completas, pois a mesma demorou a ter queda na titulação (VDRL 1/8, manteve e somente no final da gestação caiu para 1/4, porém queda de 1 título somente)	Não reagente, tratado com uma dose presumida	Bebê nasceu assintomático, porém com titulação de 1/8, mais alta que da mãe, com alteração liquórica.	A gestante foi acompanhada, tratada e retratada durante a gestação, porém sem queda na titulação, fez exame de liquor durante o tratamento com resultado não reagente.
JULHO/2022 (Data da notificação)	Unidade de Saúde	Tratamento da Gestante	Parceiro	Motivo da Notificação (Sífilis Congênita)	Observações:
AGOSTO/2022 (Data da notificação)	Unidade de Saúde	Tratamento da Gestante	Parceiro	Motivo da Notificação (Sífilis Congênita)	Observações:

Indicador 16

Razão de exames de Mamografia de rastreamento realizados em mulheres de 50 a 69 anos na população residente de determinado local e população na mesma faixa etária



Secretaria Municipal de Saúde

Rua Major Motheus, 07 - Vila dos Lovrodores - CEP. 18.609-083

Fone: Atendimento ao público (14) 3811 1100/ E-mail: saude@botucatu.sp.gov.br

Razão de Mamografia Ano 2022		indicador 16 - Mamo 0,5 (ANO)					
	META	META	META	META	META	META	
	0,208	0,250	0,292	0,333	0,333	0,333	
	mai/22	jun/22	jul/22	ago/22	ago/22	ago/22	Q2
NOME UNIDADE							
USF CÉSAR NETO	0,244	0,259	0,302	0,391	0,391	0,391	0,391
USF CAIMÁ	0,252	0,278	0,382	0,398	0,398	0,398	0,398
USF COHAB IV	0,196	0,264	0,324	0,437	0,437	0,437	0,437
USF COMERCÍARIOS	0,339	0,441	0,571	0,673	0,673	0,673	0,673
USF JD AEROPORTO	0,201	0,238	0,344	0,430	0,430	0,430	0,430
USF JD IOLANDA	0,162	0,196	0,233	0,305	0,305	0,305	0,305
USF JD PEABIRU	0,196	0,253	0,320	0,390	0,390	0,390	0,390
USF PQ MARAJOARA	0,120	0,169	0,220	0,255	0,255	0,255	0,255
USF REAL PARK	0,163	0,194	0,210	0,376	0,376	0,376	0,376
USF RUBIÃO JÚNIOR	0,176	0,252	0,324	0,410	0,410	0,410	0,410
USF SANTA ELISA	0,188	0,360	0,450	0,531	0,531	0,531	0,531
USF SANTA MARIA	0,188	0,254	0,274	0,346	0,346	0,346	0,346
USF VITORIANA	0,158	0,227	0,309	0,369	0,369	0,369	0,369
% UNIDADES QUE ATINGIRAM A META	23,08%	61,54%	69%	84,62%	84,62%	84,62%	84,62%
Cumpriu meta	NÃO	NÃO	NÃO	SIM	SIM	SIM	SIM

Calcular meta sobre a população feminina na faixa etária recomendada dividido por dois, considerando que o preconizado é uma mamografia de rastreamento a cada 2 anos

INDICADOR 16 - RZ DE EXAMES DE MMG DE RASTREAMENTO EM MULHERES DE 50 A 69 ANOS NA POP.
DE ♀ RESIDENTE DA MESMA FAIXA ETÁRIA

COMPETÊNCIA: RESULTADO ACUMULADO - POSIÇÃO AGOSTO DE 2022

Unidade de Saúde - CNES	Unidade	Pop. ♀ Residentes na Faixa Etária de 50-69 Anos	Número de Exame de Mamografia com Laudos Liberados	Meta Anual: Ampliar a razão de Exames de Mamografia em mulheres de 50 a 69 anos de idade. Mínimo= 0,5	RZ de Exames de MMG de Rastreamento em Mulheres de 50 a 69 Anos na Pop. de ♀ Residente da Mesma Faixa Etária	Meta Anual: Alcançada (SIM/NÃO)
3004384	USF CÉSAR NETO	87	17	0,5	0,391	SIM
262323	USF CAIMÃ	231	46	0,5	0,398	SIM
6890193	USF COHAB IV	403	88	0,5	0,437	SIM
7501633	USF COMERCÍARIOS	588	198	0,5	0,673	SIM
3003329	USF JD AEROPORTO	790	170	0,5	0,430	SIM
3003289	USF JD IOLANDA	683	104	0,5	0,305	NÃO
3956156	USF JD PEABIRU	657	128	0,5	0,390	SIM
3004392	USF PQ MARAJOARA	361	46	0,5	0,255	NAO
6644694	USF REAL PARK	473	89	0,5	0,376	SIM
3004406	USF RUBIÃO JÚNIOR	624	128	0,5	0,410	SIM
3003310	USF SANTA ELISA	260	69	0,5	0,531	SIM
6868339	USF SANTA MARIA	283	49	0,5	0,346	SIM
3004414	USF VITORIANA	331	61	0,5	0,369	SIM

Soma da frequência do número de mamografias (procedimento 0204030188 - Mamografia Bilateral para Rastreamento) realizadas em mulheres residentes na faixa etária de 50 a 69 anos por ano de atendimento

População feminina na faixa etária de 50 a 69 anos, no mesmo local e ano/2

Indicador 17

Proporção de gravidez na adolescência
entre as faixas etárias de 10 a 19 anos



Gravidez na adolescência - 10 a 19 anos

indicador 17 Gravidez adolescente 14,73

NOME UNIDADE	NOME EQUIPE	mai/22	jun/22	jul/22	ago/22	Q2
USF CAIMÁ	CORAL	37,50	23,08	23,08	28,57	28,57
USF CÉSAR NETO	AMARELA	N.D.N	N.D.N	N.D.N	N.D.N	N.D.N
USF COHAB IV	CARAMELO	27,27	30,77	30,77	33,33	33,33
USF COHAB IV	PÚRPURA	18,18	21,43	21,43	22,22	22,22
USF COMERCÍARIOS	ANIL	0,00	0,00	0,00	0,00	0,00
USF COMERCÍARIOS	LILÁS	20,00	16,67	16,67	16,67	16,67
USF JD AEROPORTO	AZUL	15,63	14,29	14,29	13,51	13,51
USF JD AEROPORTO	ROXA	13,33	11,76	11,76	11,76	11,76
USF JD IOLANDA	TERRACOTA	20,00	28,57	28,57	40,00	40,00
USF JD IOLANDA	VERDE	9,52	11,54	11,54	10,71	10,71
USF JD PEABIRU	BEGE	28,57	27,27	27,27	26,09	26,09
USF JD PEABIRU	PINK	37,50	27,27	27,27	33,33	33,33
USF PQ MARAJOARA	VERMELHA	0,00	0,00	0,00	0,00	0,00
USF REAL PARK	SALMÃO	12,50	8,33	8,33	10,53	10,53
USF RUBIÃO JÚNIOR	LARANJA	0,00	0,00	0,00	0,00	0,00
USF RUBIÃO JÚNIOR	PRATA	N.D.N	N.D.N	N.D.N	N.D.N	N.D.N
USF RUBIÃO JÚNIOR	VIOLETA CAIMÁ	9,09	18,75	18,75	17,39	17,39
USF SANTA ELISA	ROSA	9,09	15,00	15,00	14,63	14,63
USF SANTA MARIA	MARSALA	10,71	8,82	8,82	9,52	9,52
USF VITORIANA	BRANCA	4,55	7,41	7,41	6,67	6,67
PROPORÇÃO TOTAL DE GRAVIDEZ NA ADOLESCENCIA		12,94	13,62	13,62	14,07	14,07
CUMPRIMENTO GERAL DA META						
% EQUIPES QUE ATINGIRAM A META		SIM	SIM	SIM	SIM	SIM
CUMPRIU META						
EM ANDAMENTO						



O.S.S. PIRANGI

ASSOCIAÇÃO BENEFICENTE DE PIRANGI
O.S.S. ORGANIZAÇÃO SOCIAL DE SAÚDE PIRANGI
Avenida Deputado Dante Delimanto, N° 2.227 –
Fone/Fax: (14) 3440-1400 – Botucatu – SP
e-mail: hbpirangi@gmail.com

INDICADOR 17 - PROPORÇÃO DE GRAVIDEZ NA ADOLESCÊNCIA ENTRE AS FAIXAS ETÁRIAS DE 10 A 19 ANOS

COMPETÊNCIA: AGOSTO DE 2022

Unidade de Saúde - CNES	Unidade	Equipe	Número de Nascidos Vivos de mães residentes no mesmo local e período	Número de Nascidos Vivos de mães residentes em determinado local e período	PROPORÇÃO DE GRAVIDEZ NA ADOLESCÊNCIA ENTRE AS FAIXAS ETÁRIAS DE 10 A 19 ANOS	DADO ANUAL
262323	USF CAIMÁ	CORAL	14	4	28,57	META ANUAL: Reduzir o Número de gravidez não planejada na adolescência entre as faixas etárias de 10 a 19 anos. Meta anual: 14,73%
3004384	USF CÉSAR NETO	AMARELA	1	0	N.D.N	
6990193	USF COHAB IV	CARAMELO	15	5	33,33	
6990193	USF COHAB IV	PÚRPURA	18	4	22,22	
7501633	USF COMERCÍARIOS	ANIL	17	0	0,00	
7501633	USF COMERCÍARIOS	LILÁS	6	1	16,67	
3003329	USF JD AEROPORTO	AZUL	37	5	13,51	
3003329	USF JD AEROPORTO	ROXA	17	2	11,76	
3003299	USF JD IOLANDA	TERRACOTA	10	4	40,00	
3003299	USF JD IOLANDA	VERDE	28	3	10,71	
3956156	USF JD PEABIRU	BEGE	23	6	26,09	
3956156	USF JD PEABIRU	PINK	12	4	33,33	
3004392	USF PQ MARAJOARA	VERMELHA	18	0	0,00	
6644694	USF REAL PARK	SALMÃO	19	2	10,53	
3004406	USF RUBIÃO JÚNIOR	LARANJA	7	0	0,00	
3004406	USF RUBIÃO JÚNIOR	PRATA	20	0	N.D.N	
3004406	USF RUBIÃO JÚNIOR	VIOLETA CAIMÁ	23	4	17,39	
3003310	USF SANTA ELISA	ROSA	41	6	14,63	
6668339	USF SANTA MARIA	MARSALA	42	4	9,52	
3004414	USF VITORIANA	BRANCA	30	2	6,67	
	TOTAL		398	56	14,07	

Número de nascidos vivos de mães adolescentes de 10 a 19 anos residentes em determinado local e período X100

Número de nascidos vivos de mães residentes no mesmo local e período

Indicador 18

Taxa de Mortalidade Infantil



Secretaria Municipal de Saúde
 Rua Major Motheus, 07- Vila dos Loureiros - CEP. 18.609-083
 Fone: Atendimento ao público (14) 3811 1100/ E-mail: saude@botucatu.sp.gov.br

Taxa de Mortalidade Infantil - ANO 2022

Indicador 18- Óbito Inf 12/15/1000

NOME UNIDADE	NOME EQUIPE	ma/22	jun/22	jul/22	ago/22	Q2
USF CAIMÃ	CORAL	0,00	0,00	0,00	0,00	0,00
USF CÉSAR NETO	AMARELA	0,00	0,00	0,00	0,00	0,00
USF COHAB IV	CARAMELO	0,00	0,00	0,00	0,00	0,00
USF COHAB IV	PURPURA	0,00	0,00	0,00	0,00	0,00
USF COMERCÍARIOS	ANIL	0,00	0,00	0,00	0,00	0,00
USF COMERCÍARIOS	LILÁS	0,00	0,00	0,00	0,00	0,00
USF JD AEROPORTO	AZUL	0,00	0,00	0,00	0,00	0,00
USF JD AEROPORTO	ROXA	0,00	0,00	0,00	0,00	0,00
USF JD IOLANDA	TERRACOTA	0,00	0,00	0,00	0,00	0,00
USF JD IOLANDA	VERDE	55,56	47,62	38,46	35,71	35,71
USF JD PEABIRU	BEGE	52,63	47,62	45,45	43,48	43,48
USF JD PEABIRU	PINK	0,00	0,00	0,00	83,33	83,33
USF PQ MARAUOARA	VERMELHA	0,00	0,00	0,00	0,00	0,00
USF REAL PARK	SALMÃO	166,67	125,00	83,33	105,26	105,26
USF RUBIÃO JÚNIOR	LARANJA	0,00	0,00	0,00	0,00	0,00
USF RUBIÃO JÚNIOR	PRATA	66,67	62,50	55,56	50,00	50,00
USF RUBIÃO JÚNIOR	VIOLETA CAIMÃ	0,00	0,00	0,00	0,00	0,00
USF SANTA ELISA	ROSA	31,25	30,30	25,00	24,39	24,39
USF SANTA MARIA	MARSALA	0,00	0,00	0,00	0,00	0,00
USF VITORIANA	BRANCA	0,00	0,00	0,00	0,00	0,00
% EQUIPES QUE CUMPRIRAM A META						
RESULTADO PARCIAL - TAXA MORTALIDADE INFANTIL		20,75	17,48	14,49	17,59	17,59
CUMPRIMENTO GERAL DA META		NÃO	NÃO	NÃO	NÃO	NÃO
CUMPRIU META						

EM ANDAMENTO

OBSERVAÇÃO: DADOS ACUMULADOS

INDICADOR 18 - TAXA DE MORTALIDADE INFANTIL
 COMPETÊNCIA: AGOSTO DE 2022 - DADOS ACUMULADOS

Unidade de Saúde - CHES	Unidade	EQUIPE	Número de óbitos de residentes com menos de 1 ano de idade	CID (Classificação Internacional de Doenças)	Classificação de Malia	Número de Nascidos Vivos de mães residentes no mesmo local e período Dados Acumulados	Taxa de Mortalidade Infantil	ATINGIU (SIM/NÃO)	
262323	USF CAMMÁ	CORAL	0			14	0,00		
3004384	USF CÉSAR NETO	AMARELA	0			1	0,00		
6990193	USF COHAB IV	CARAMELO	0			15	0,00		
6990194	USF COHAB IV	PURPURA	0			18	0,00		
7501633	USF COMERCÍARIOS	ANIL	0			17	0,00		
7501634	USF COMERCÍARIOS	LILÁS	0			6	0,00		
3003329	USF JD AEROPORTO	AZUL	0			37	0,00		
3003330	USF JD AEROPORTO	ROXA	0			17	0,00		
3003299	USF JD IOLANDA	TERRACOTA	0			10	0,00		
3003299	USF JD IOLANDA	VERDE	1	Q.79.0	NÃO EVITÁVEL	28	35,71		
3956156	USF JD PEABIRU	BEGE	1	P07.2	EVITÁVEL	23	43,48		
3004392	USF PQ MARAJOARA	VERMELHA	0	P01.2	EVITÁVEL	12	83,33		
6644694	USF REAL PARK	SALMÃO	2	P0.00 O24.8	EVITÁVEL NÃO EVITÁVEL	19	105,26		
3004406	USF RUBIÃO JÚNIOR	LARANJA	0			7	0,00		
3004407	USF RUBIÃO JÚNIOR	PRATA	1	P01.1	EVITÁVEL	20	50,00		
3004408	USF RUBIÃO JÚNIOR	VIOLETA CAMMÁ	0			23	0,00		
3003310	USF SANTA ELISA	ROSA	1	J21.9	EVITÁVEL	41	24,39		
6668339	USF SANTA MARIA	MARSALA	0			42	0,00		
3004414	USF VITORIANA	BRANCA	0			30	0,00		
		TOTAL GERAL	7			398	17,59		
% EQUIPES QUE CUMPRIRAM A META									
RESULTADO PARCIAL									
CUMPRIU META NO GERAL									
PROCESSAMENTO DE DADOS EM ANDAMENTO									
QUALIFICAÇÃO EVITÁVEL NÃO EVITÁVEL JÁ INFORMADA EM DOCUMENTO ANTERIOR									
EM ANDAMENTO									
TAXA ANUAL: 12,75/1.000									
DADO ANUAL									

Taxa de Mortalidade Infantil = (número de óbitos de residentes com menos de 1 ano de idade / número de nascidos vivos de mães residentes) * 1.000.

Indicador 19

Taxa de Mortalidade Materna



Organização Social de Saúde
O.S.S. PIRANGI

ASSOCIAÇÃO BENEFICENTE DE PIRANGI
O.S.S. ORGANIZAÇÃO SOCIAL DE SAÚDE PIRANGI
Avenida Deputado Dante Delmanto, N.º 2.227-
Fone/Fax: (14) 3440-1400 – Boiucatu – SP
e-mail: hbpirangi@gmail.com

INDICADOR 19 - TAXA DE MORTALIDADE MATERNA

COMPETÊNCIA: AGOSTO DE 2022 - DADOS ACUMULADOS

Unidade de Saúde - CNES	Unidade	Número de óbitos maternos (ocorridos após o término da gravidez referente a causas ligadas ao parto, puerpério e a gravidez) em determinado período e local de residência	ATINGIU (SIM/NÃO)
3004384	USF CÉSAR NETO	0	SIM
6990193	USF COHAB IV	0	
7501633	USF COMERCÍARIOS	0	
3003329	USF JD AEROPORTO	0	
3003299	USF JD IOLANDA	0	
3956156	USF JD PEABIRU	0	
3004392	USF PQ MARAJOARA	0	
6644694	USF REAL PARK	0	
3004406	USF RUBIÃO JÚNIOR	0	
3003310	USF SANTA ELISA	0	
6868339	USF SANTA MARIA	0	
3004414	USF VITORIANA	0	
TOTAL		0	

META ANUAL: MÁXIMO 1

INDICADOR ANUAL

INDICADOR 19 - TAXA DE MORTALIDADE MATERNA
COMPETÊNCIA: AGOSTO DE 2022 - DADOS ACUMULADOS

Unidade de Saúde - CNES	Unidade	Número de óbitos maternos (ocorridos após o término da gravidez referente a causas ligadas ao parto, puerpério e a gravidez) em determinado período e local de residência	META ANUAL: MÁXIMO 1	ATINGIU (SIM/NÃO)
3004384	USF CÉSAR NETO	0		
6990193	USF COHAB IV	0		
7501633	USF COMERCÍARIOS	0		
3003329	USF JD AEROPORTO	0		
3003299	USF JD IOLANDA	0		
3956156	USF JD PEABIRU	0		
3004392	USF PQ MARAJOARA	0		
6644694	USF REAL PARK	0		
3004406	USF RUBIÃO JÚNIOR	0		
3003310	USF SANTA ELISA	0		
6868339	USF SANTA MARIA	0		
3004414	USF VITORIANA	0		
TOTAL		0		SIM

INDICADOR ANUAL

Indicador 20

Cobertura de acompanhamento das
condicionalidades de saúde do Programa
Bolsa Família



Secretaria Municipal de Saúde

Rua Major Motheus, 07- Vila dos Lavradores - CEP - 18.609-083

Fone: Atendimento ao público (14) 3811 1100 / E-mail: saude@botucatu.sp.gov.br

Cobertura Bolsa Família	Indicador 20 - bolsa família - semestral			
	mai/22	jun/22	jul/22	ago/22
NOME UNIDADE				Q2
USF CÉSAR NETO				
USF COHAB IV				
USF COMERCÍARIOS				
USF IOLANDA				
USF PEABIRU				
USF JD. AEROPORTO				
USF PQ. MARAJOARA				
USF REAL PARK				
USF RUBIÃO JÚNIOR				
USF SANTA ELISA				
USF SANTA MARIA				
USF VITORIANA				
% UNIDADES QUE ATINGIRAM A META				
Cumpriu meta				

Não se aplica, pois o indicador é semestral



O.S.S. PIRANGI

ASSOCIAÇÃO BENEFICENTE DE PIRANGI
O.S.S. ORGANIZAÇÃO SOCIAL DE SAÚDE PIRANGI
Avenida Deputado Dante Delamanto, N.º 2.227 –
Fone/Fax: (14) 3440-1400 – Botucatu – SP
e-mail: hbpirangi@gmail.com

INDICADOR 20: COBERTURA DE ACOMPANHAMENTO DAS CONDICIONALIDADES DE SAÚDE DO PROGRAMA BOLSA FAMÍLIA

VIGÊNCIA: 1º SEMESTRE DE 2022

UNIDADE	Qtd. beneficiários a serem acompanhados	Qtd. beneficiários acompanhados	Perc. cobertura de beneficiários acompanhados (%)	Atinguir a Meta SIM/(NAO) 80% COBERTURA META=	Qtd. criança a ser acompanhada	Qtd. criança acompanhada	Perc. cobertura do acomp. de crianças (%)	Qtd. criança com vac. em dia	Perc. crianças com vac. em dia (%)	Qtd. criança com dados nutricionais	Perc. crianças com dados nutricionais (%)	Qtd. gestantes estimadas	Qtd. gestantes localizadas	Perc. de cobertura de gestantes localizadas (%)	Qtd. gestantes pré-natal em dia	Perc. gestantes com pré em dia (%)	Qtd. gestantes com dados nutric.	Perc. gestantes com dados nutric. (%)
350750 USF CAIMA	394	354	89,85%	SIM	111	78	70,27%	78	100%	78	100%	96	11	11,46%	11	100%	3	27,27%
350750 USF CESAR NETO	50	47	94,00%	SIM	10	9	90%	9	100%	9	100%	96	0	0%	0	0%	0	0%
350750 USF COHAB IV	767	719	93,74%	SIM	226	197	87,17%	197	100%	197	100%	96	26	27,08%	26	100%	18	69,23%
350750 USF COMERCÍARIOS	266	248	93,23%	SIM	70	56	80%	56	100%	56	100%	96	6	6,25%	6	100%	6	100%
350750 USF JARDIM AEROPORTO	564	562	99,65%	SIM	136	134	98,53%	134	100%	134	100%	96	13	13,54%	13	100%	7	53,85%
350750 USF JARDIM IOLANDA	628	608	96,82%	SIM	181	173	95,58%	173	100%	173	100%	96	22	22,92%	22	100%	12	54,55%
350750 USF JARDIM PEABIRU	659	620	94,08%	SIM	179	146	81,56%	146	100%	145	99,32%	96	16	16,67%	16	100%	8	50%
350750 USF PQ MARALCARA	353	329	93,20%	SIM	88	73	82,95%	73	100%	73	100%	96	3	3,13%	3	100%	2	66,67%
350750 USF REAL PARK	241	228	94,61%	SIM	71	62	87,32%	62	100%	62	100%	96	2	2,08%	2	100%	2	100%
350750 USF RUBIAO JUNIOR	749	648	86,52%	SIM	211	146	69,19%	146	100%	146	100%	96	24	25%	24	100%	10	41,67%
350750 USF SANTA ELISA	526	477	90,68%	SIM	164	131	79,88%	131	100%	131	100%	96	12	12,50%	12	100%	10	83,33%
350750 USF SANTA MARIA	576	512	88,89%	SIM	151	102	67,55%	102	100%	102	100%	96	13	13,54%	13	100%	8	61,54%
350750 USF VITORIANA	356	343	96,35%	SIM	106	98	92,45%	98	100%	98	100%	96	9	9,38%	9	100%	4	44,44%

Bolsa Família
MS/SAPS - Secretaria de Atenção Primária à Saúde
Vigência: 1a/2022
Tipo do relatório: Consolidado de cobertura das condicionalidades de saúde
Público visualizado: Geral

Indicador 21

Indicadores para o SAMU 192



Secretaria Municipal de Saúde

Rua Major Mathews, 07 - Vila dos Lavradores - CEP 18.609 083

Fone: Atendimento ao público (14) 3811 1100/ E-mail: saude@botucatu.sp.gov.br

SAMU 192	indicador 21 -SAMU - 192				Q2
	mai/22	jun/22	jul/22	ago/22	
Tempo de resposta	10	14	10	10	11
Nº de atendimentos	5.029	4.561	4.803	4.587	4.745
Atingiu a meta	SIM	SIM	SIM	SIM	SIM

Indicador 22

Indicadores para o CAPS I (Centro de
Atenção Psicossocial Tipo I)



Secretaria Municipal de Saúde

Rua Major Mathews, 07 - Vila dos Lavradores - CEP: 18.609-083

Fone: Atendimento ao público (14) 3811 1100 / E-mail: saude@botucatu.sp.gov.br

indicador 22 - CAPS

Centro de Atenção Psicossocial

	mai/22	jun/22	jul/22	ago/22	Q2
Total de atendimentos	956	1030	1004	1287	1069
Usuários ativos	332	332	332	332	332
Casos novos	2	0	0	0	0,5
Atingiu a meta	SIM	SIM	SIM	SIM	SIM



O.S.S. PIRANGI



CAPS I

ESPAÇO SAÚDE PROF^a CECILIA MAGALDI

AVENIDA SANTANA, 323 – CENTRO, BOTUCATU/SP; CEP:18600-020

Telefone: (14) 3811-1605/99885-2018

INDICADORES CAPS I 2022

INDICADORES	JANEIRO	FEVEREIRO	MARÇO	ABRIL	MAIO	JUNHO
Atendimento individual	221	203	243	206	210	255
Atendimento em grupos	125	144	179	162	200	199
Atendimento em oficina terapêutica	0	0	0	20	0	0
Visitas domiciliares	32	0	22	52	31	24
Atendimento à família	12	5	19	05	12	13
Atividades comunitárias	0	0	0	410	0	0
Atendimento em situações de crise	28	26	49	41	41	28
Usuários matriculados	2814					
Usuários ativos	332					
Casos novos/Recuperados	17	24	18	13	12	11
Atendimento médico psiquiatra	104	114	131	100	81	114
Atendimento Psicologia	119	71	138	143	175	190
Atendimento Terapia ocupacional	110	120	99	135	137	94
Atendimento Assistência Social	53	22	56	35	47	54
Atendimento enfermagem	49	45	76	18	63	87
Atendimento técnica de enfermagem	268	383	492	422	210	505
Altas por transferência para outro serviço	6	18	12	21	26	9
Altas por melhora clínica	0	2	6	8	5	5
Altas por abandono	20	18	31	31	46	23
Altas a pedido	1	4	10	3	13(2 óbitos)	6 (1ÓBITO)
Educação Continuada	0	12	13	13	10	13



Organização Social de Saúde - Pessoa Jurídica
O.S.S. PIRANGI

CAPS I

ESPAÇO SAÚDE PROF^a CECILIA MAGALDI
RUA VELHO CARDOSO, 338 – CENTRO, BOTUCATU/SP; CEP: 18600-280
Telefone: (14) 3811-1605/99885-2018



INDICADORES CAPS I 2022

INDICADORES	JULHO	AGOSTO	SETEMBRO	OUTUBRO	NOVEMBRO	DEZEMBRO
Atendimento individual	236	319				
Atendimento em grupos	197	232				
Atendimento em oficina terapêutica	0	0				
Visitas domiciliares	24	26				
Atendimento à família	12	10				
Atividades comunitárias	0	0				
Atendimento em situações de crise	20	64				
Usuários matriculados	2851					
Usuários ativos	330					
Casos novos/Recuperados	11					
Atendimento Médico psiquiatra	87	125				
Atendimento Psicologia	138	146				
Atendimento Terapia ocupacional	120	193				
Atendimento Assistência Social	47	92				
Atendimento Enfermagem	87	103				
Atendimento Técnica de Enfermagem	456	196				
Atendimento Artesã	56	41				
Altas por transferência para outro serviço	6	19				
Altas por melhora clínica	4	4				
Altas por abandono	13	8				
Altas a pedido	3	1				
Educação Continuada	12	16				

Indicador 23

Serviço de Residência Terapêutica
(SRT)

Indicador 24

CEREST

(Centro de Referência em Saúde do
Trabalhador)



PREFEITURA
BOTUCATU

TRANSFORMANDO A TERRA EM SAÚDE E BEM-ESTAR

Secretaria Municipal de Saúde

Rua Major Motheus, 07 Vila dos Lavradores CEP: 18.609-083

Fone: Atendimento ao público (11) 3811 1100/ E-mail: saude@botucatu.sp.gov.br

**Centro de Referência Saúde do
Trabalhador**

indicador 24 - CEREST

	mai/22	jun/22	jul/22	ago/22	Q2
Enfermeiro	29	26	39	25	30
Psicólogo	36	44	31	52	41
Fisioterapeuta	17	20	22	FÉRIAS	20
Médico	100	99	45	85	82
TOTAL	182	189	137	162	168
Atingiu a meta	SIM	SIM	SIM	SIM	SIM

Indicador 25

Visitas domiciliares médicos, enfermeiros,
auxiliares e técnicos de enfermagem

Indicador 26

Atividades educativas em grupo
com a comunidade

Indicador 27

Cadastro do CNES do último
mês atualizado



Secretaria Municipal de Saúde
 Rua Major Mathews, 07 - Vila dos Lavadores CEP. 18.609-083
 Fone: Atendimento ao Público (13) 3811 1100/ E-mail: saudef@botucatu.sp.gov.br

CNES atualizado

indicador 27

NOME UNIDADE	NOME EQUIPE	mai/22	jun/22	jul/22	ago/22	Q2
USF CAIMÃ	CORAL	100	100	100	100	100,00
USF CÉSAR NETO	AMARELA	100	100	100	100	100,00
USF COHAB IV	CARAMELO - CACHOEIRINHA	100	100	100	100	100,00
USF COHAB IV	PÚRPURA	100	100	100	100	100,00
USF COMERCÍARIOS	ANIL	100	100	100	100	100,00
USF COMERCÍARIOS	LILÁS	100	100	100	100	100,00
USF IOLANDA	VERDE	100	100	100	100	100,00
USF PEABIRU	BEGE	100	100	100	100	100,00
USF PEABIRU	PINK	100	100	100	100	100,00
USF ID. AEROPORTO	AZUL	100	100	100	100	100,00
USF ID. AEROPORTO	ROXA	100	100	100	100	100,00
USF PQ. MARAJOARA	VERMELHA	100	100	100	100	100,00
USF REAL PARK	SALMÃO	100	100	100	100	100,00
USF RUBIÃO JÚNIOR	LARANJA	100	100	100	100	100,00
USF RUBIÃO JÚNIOR	PRATA	100	100	100	100	100,00
USF RUBIÃO JÚNIOR	VIOLETA CAIMÃ	100	100	100	100	100,00
USF SANTA ELISA	ROSA	100	100	100	100	100,00
USF SANTA MARIA	MARSALA	100	100	100	100	100,00
USF VITORIANA	BRANCA	100	100	100	100	100,00
% EQUIPES QUE ATINGIRAM A META		100,00	100,00	100,00	100,00	100,00
Cumpriu meta		SIM	SIM	SIM	SIM	SIM